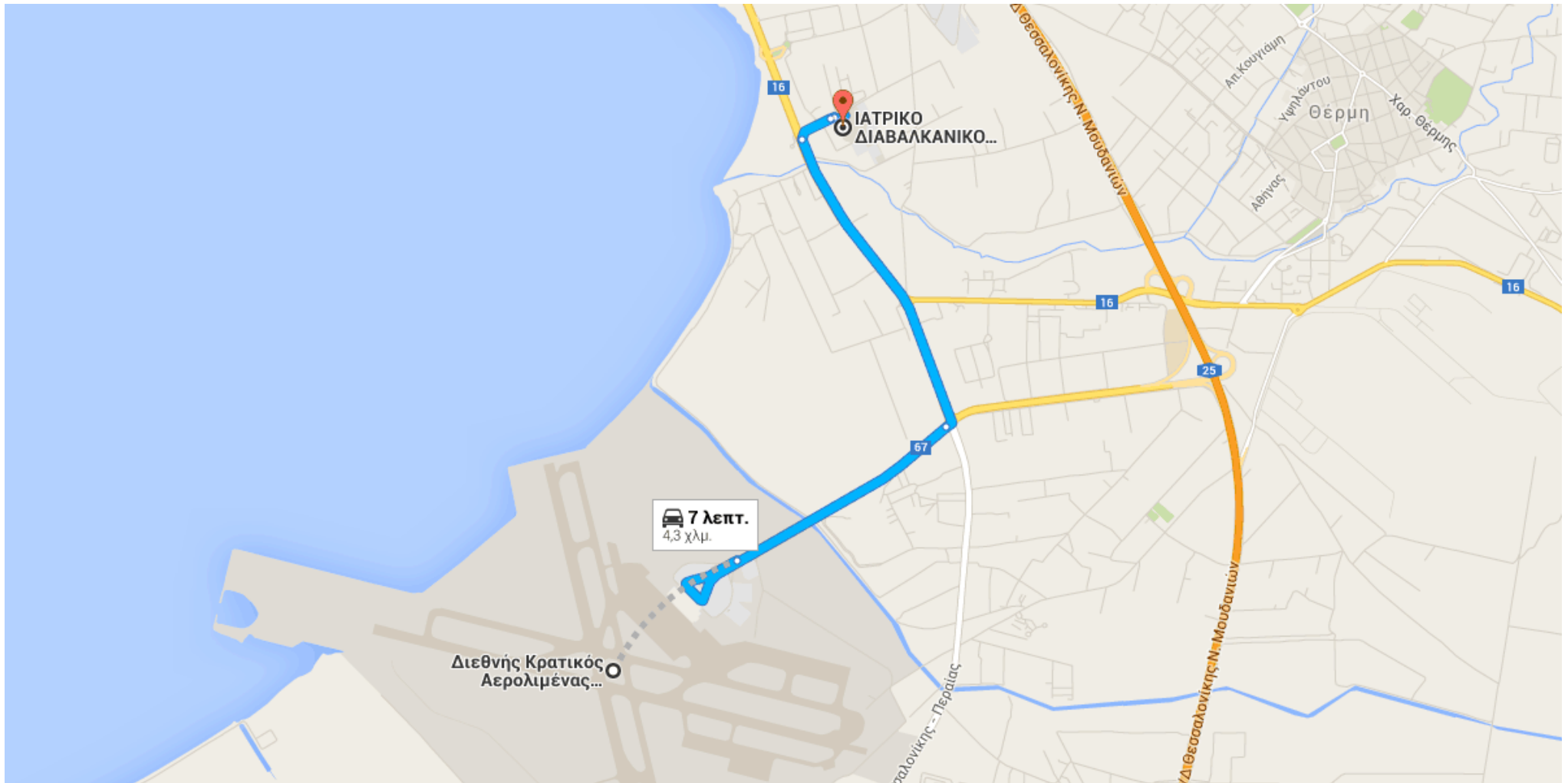









Οδηγίες από Διεθνής Κρατικός Αερολιμένας Θεσσαλονίκης Μακεδονία προς ΙΑΤΡΙΚΟ ΔΙΑΒΑΛΚΑΝΙΚΟ ΚΕΝΤΡΟ



○ Διεθνής Κρατικός Αερολιμένας Θεσσαλονίκης Μακεδονία

ΕΟ Αεροδρομίου Θεσσαλονίκης, Θεσσαλονίκη 55103

-  1. Κατευθυνθείτε **νοτιοδυτικά** στην ΕΟ Αεροδρομίου Θεσσαλονίκης 2,2 χλμ.
-  2. Στροφή **αριστερά** στη(ν) **Λεωφ. Γεωργικής Σχολής** (σήματα για Πολύγυρος/Καλαμαριά) 1,8 χλμ.
-  3. Στροφή **δεξιά** στη(ν) **Ασκληπιού** 210 μ
-  4. Ανοιχτή στροφή **δεξιά** για να παραμείνετε στην **Ασκληπιού** 23 μ
-  5. Στρίψτε **δεξιά**
 Δρόμος περιορισμένης χρήσης
 Ο προορισμός σας θα βρίσκεται στα δεξιά σας 66 μ

ΙΑΤΡΙΚΟ ΔΙΑΒΑΛΚΑΝΙΚΟ ΚΕΝΤΡΟ

Λεωφόρος Γεωργικής Σχολής, Πυλαία Χορτιάτης 555 35

Αυτές οι οδηγίες προορίζονται αποκλειστικά για σκοπούς προγραμματισμού. Ενδεχομένως να υπάρχουν διαφορές από τα αποτελέσματα του χάρτη λόγω κατασκευαστικών έργων, αυξημένης κυκλοφορίας, καιρικών συνθηκών ή άλλων παραγόντων. Τότε θα πρέπει να προσαρμόσετε την διαδρομή σας κατάλληλα. Πρέπει να σέβεστε σε όλα τα σήματα και τις προειδοποιήσεις που αφορούν την διαδρομή σας.